

# LITED



## Fiche technique AZURE

# AZU6060-012

Panneau AZURE 595mm Blanc RAL9016 3000K  
32-39W Prismatique sans driver

### Caractéristiques générales


Flux lumineux sortant	3630-4095lm
Puissance	32-39W
Efficacité lumineuse	110lm/W
Température de couleur	3000K
Optique	Prismatique
Driver inclus	non
Gestion de driver	sans driver
UGR	<19
IRC	80
Macadam	<3
Garantie	5 ans



Toutes les caractéristiques techniques, ainsi que les indications de poids et de dimensions ont été méticuleusement élaborées. Informations sous réserve d'erreur. Les illustrations de produits servent à titre d'exemple et peuvent différer de l'original.

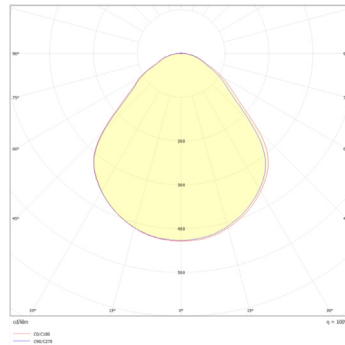
## Données mécaniques

Dimension	595x595x25mm
Percement	/
Orientable	non
Poids (luminaire)	/Kg
Matière du boîtier	Aluminium
Couleur du boîtier	Blanc RAL9016
Matière de l'optique	PS
Aspect réflecteur	Prismatique
Type de montage	LAY IN
Filins de sécurité	oui prémonté
Longueur de filin	1,5m



## Informations optiques

Type de source	YES
Nombre de sources	1
UGR	<19
Indice de rendu des couleurs	80
Macadam	<3
ULR	/
Classe RG	0



Distance [m]	Cone Diameter [m]	ESPL	EC90	EC80	ESPL	ESPL
0.5	0.50 0.50	ESPL	43.4°	1471	ESPL	7659
1.0	1.00 1.00	ESPL	43.4°	368	ESPL	1471
1.5	1.50 1.50	ESPL	43.4°	163	ESPL	811
2.0	2.00 2.00	ESPL	43.4°	92	ESPL	470
2.5	2.50 2.50	ESPL	43.4°	58	ESPL	306
3.0	3.00 3.00	ESPL	43.4°	41	ESPL	213

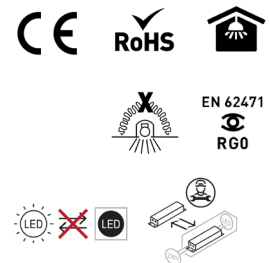
## Informations électrique source

Connecteur sur luminaire	JM
Courant source	850-1000 mA
Tension nominale	30-42 Vdc
Classe énergétique	N/A

puissance (W)	courant (mA)	lumen sortant (lm)
32	850	3520
34	900	3726
37	950	3934
39	1000	4140

## Normes de la source lumineuse





Indice de protection	IP40
Protection contre les chocs mécaniques	/
CEE	non
Essai au fil incandescent	650°C
Durée de vie et maintien de flux (Conforme IEC)	50000h L80B20
Température de stockage	-20°C +65°C
Température d'usage	-10°C +40°C



## Informations logistiques

Conditionnement par carton	/
Dimension carton	/
Poids net (carton)	/Kg
Code barre produit (EAN)	/





## Drivers compatibles

Photo	Références	Désignation
	LC-45-450-1050SR	Driver COMPACT TRIDONIC DALI-2/PUSH 45W 450mA-1050mA bornier 87500922
	KL40C-PDiIV2	Driver COMPACT Merrytek DALI2/I-10V 40W 500-900mA bornier KL40C-PDiIV2
	LC-45-500-1400BDW	Driver COMPACT TRIDONIC BLE/PUSH 45W 500mA-1400mA bornier 28002414
	FL612r-1000	Driver COMPACT AGT ON/OFF 40W 850-1000mA 0 /

Attention la classe du driver définit la classe de la référence

Retrouvez toutes les documentations et téléchargements sur notre site internet [lited-led.com](http://lited-led.com).

## Accessoires compatibles

	ACC-RECOUVRE	Accessoire de recouvrement pour luminaire LITED
	6060E-005	Accessoire kit CADRE ENCASTRE 630mm Blanc RAL9016
	6060CA-005	Accessoire CADRE SAILLIE 600x600mm Blanc RAL9016
	60FY	Accessoire FILIN DE SUSPENSION EN Y pour panneaux 595mm

Retrouvez toutes les documentations et téléchargements sur notre site internet [lited-led.com](http://lited-led.com)